

## Tekniske data

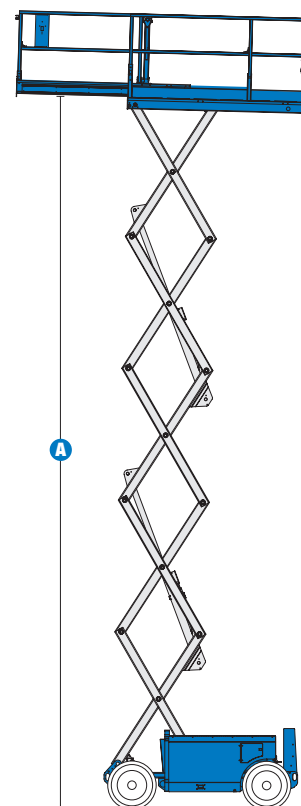
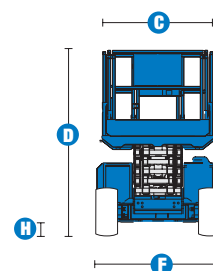
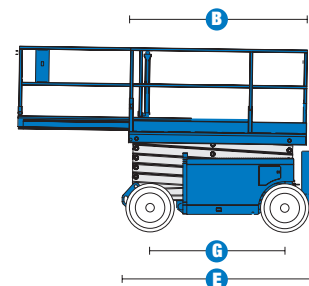
| MODELLER                              | GS™-2668 DC | GS™-3268 DC |
|---------------------------------------|-------------|-------------|
| <b>MÅL</b>                            |             |             |
| Arbeidshøyde, maks*                   | 9.92 m      | 11.75 m     |
| <b>A</b> Plattformhøyde               | 7.92 m      | 9.75 m      |
| <b>B</b> Plattformlengde - min        | 2.51 m      | 2.51 m      |
| forlenget                             | 3.73 m      | 3.73 m      |
| Plattformutsykt, lengde               | 1.22 m      | 1.22 m      |
| <b>C</b> Plattformbredde - utvendig   | 1.55 m      | 1.55 m      |
| Sparkelishøyde                        | 15 cm       | 15 cm       |
| Plattformhøyde - sammenslått          | 1.19 m      | 1.31 m      |
| <b>D</b> Høyde - med oppsatt rekkverk | 2.32 m      | 2.45 m      |
| med sammenfoldet rekkverk             | 1.70 m      | 1.83 m      |
| <b>E</b> Lengde - min                 | 2.67 m      | 2.67 m      |
| - maks                                | 3.89 m      | 3.89 m      |
| <b>F</b> Berdde                       | 1.73 m      | 1.73 m      |
| <b>G</b> Akselavstand                 | 1.85 m      | 1.85 m      |
| <b>H</b> Bakkeklaring, senter         | 19 cm       | 19 cm       |

| <b>EGENSKAPER</b>               |                |                |
|---------------------------------|----------------|----------------|
| Løftekapasitet                  | 567 kg         | 454 kg         |
| Kjørehastighet - senket         | 4.8 km/t       | 4.8 km/t       |
| Kjørehastighet - løftet         | 0.8 km/t       | 0.8 km/t       |
| Stigningsevney - senket**       | 30%            | 25%            |
| Svingradius - innside           | 1.52 m         | 1.52 m         |
| Svingradius - utside            | 3.68 m         | 3.68 m         |
| Løfte/senke hastighet           | 30/35 sek      | 50/37 sek      |
| Betjening                       | proporsjonal   | proporsjonal   |
| Drift                           | to stk forhjul | to stk forhjul |
| Lamellbrems                     | to stk bakhjul | to stk bakhjul |
| Hjul - lavprofile fylt med skum | 32 x 56 cm     | 32 x 56 cm     |
| Hjul - merkefrie                | 23 x 55 cm     | 23 x 55 cm     |

| <b>DRIFT</b>        |                                 |                                 |
|---------------------|---------------------------------|---------------------------------|
| Batterier           | 48 V DC (åtte 225 Ah batterier) | 48 V DC (åtte 225 Ah batterier) |
| Hydraulikkoljevolum | 36 L                            | 36 L                            |

| <b>VEKT***</b> |          |          |
|----------------|----------|----------|
|                | 3,004 kg | 3,846 kg |

| <b>SAMSVARSSTANDARD</b> | CE EN280, PB-10-611-03 |
|-------------------------|------------------------|
|-------------------------|------------------------|



\* Arbeidshøyden regnes 2 m over plattformhøyden.

\*\* Stigningsevne i forhold til flytting i motbakke. Se flere detaljer i brukerveiledningen

\*\*\* Vekten kan variere i forhold til utstyr og enkelte lands standarder.